


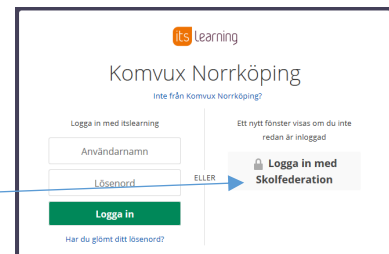
## Börja med att logga in i webbläsaren Chrome

1. Öppna Chrome på datorn.
2. Klicka på Profil  uppe till höger.
3. Logga in på Google-kontot.
4. Användarnamn är din **mailadress**.
5. **Mailadress** för elever är **förnamn.efternamn@elev.norrkoping.se**
6. Första gången du loggar in använder man sig av lösenordet: Nrk+födelsedata. Alltså **NrkÅÅMMDD**
7. Svara **ja** på frågan om **länkdata**

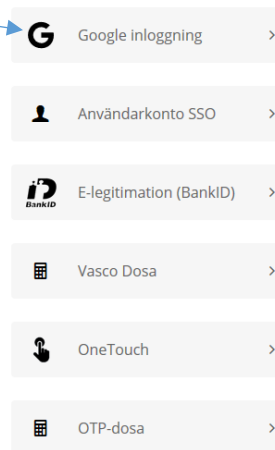
## Sedan kan du logga in till itslearning

1. **Inloggad i webbläsaren Chrome** går du till adressen:  
<https://komvuxnorrkoping.itslearning.com/index.aspx>

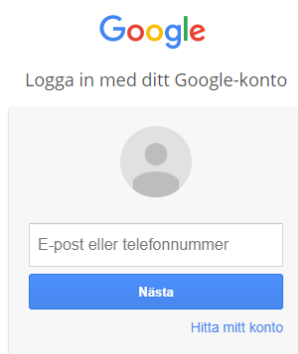
2. Klicka på ”Logga in med Skolfederation”



3. Välj sedan Google



4. Där efter bör du bli automatiskt inloggad
5. Om det (punkt 4) inte stämmer kommer du hit (se bild nedan)



6. I det fallet loggar du in enligt första instruktionen (från punkt 4)

På nästa sida följer en instruktion för att logga in via mobil. **(som vi hoppas stämmer)**

## Logga in via appen i din mobil

1. Starta appen i din mobil
2. Välj på "Logga in med Skolfederation"
3. Du kommer då till något som liknar detta
4. Användarnamn är din **mailadress**.
5. **Mailadress** för elever är  
**förnamn.efternamn@elev.norrkoping.se**
6. Första gången du loggar in använder man sig av lösenordet: Nr+k+födelsedata. Alltså **NrkÅÅMMDD**
7. Fungerar inte detta, kör då först igenom den första instruktionen på sidan 1 på en dator > Sedan kan gör du om denna instruktion men använder då istället ditt nya lösenord.

